

Tips april 2010: SA bieden leren

Een belangrijk uitgangspunt in WiDoP is dat zowel Beginners 1 en 2 in 11 lessen van 21/2 uur behandeld worden. De 12^e les is de kroon, de eerste bridgedrive!!

Cursisten vinden SA bieden leren moeilijker dan kleuren bieden.

Helaas is het leren speelplan maken in een troefcontract weer moeilijker(verliesslagen) dan bij een SA contract. Dus de volgorde van de lessen veranderen helpt niet.

Daarom werd een belangrijk project in WiDoP om in de beschikbare tijd, dus 2 theorie lessen SA, het bieden effectiever aan te pakken in de theorie les en oefenspellen.

De kern van SA bieden leren zit in het leren omgaan met de conventies Jacoby en Stayman. De cursisten kunnen aanvankelijk niet uit elkaar houden het reële 1^e bijbod 2♦ en het conventionele 1^e bijbod 2♦ na een 1 SA opening. Vervolgens moet de openaar 2♥ bieden maar hij heeft maar 2 hartens. Dat druist in tegen wat de openaar in de vorige lessen bij kleuren bieden heeft geleerd.





De oplossing:

Als je het niet aan de bieding kan zien of sprake is van een reëel of conventioneel bod, dan is de oplossing: aan de bieding een extra (didactisch) hulpmiddel toe te voegen. Afgekort heet deze aanpak in WiDoP: **kenmerk van de bieding**

Kenmerk van de bieding

Gebruik kenmerken is afgeleid van de betekenis van het verkeerslicht en kleur politie.

In het bovenste biedverloop van een troefcontract ziet U:

Voorbeelden: kenmerk bieding				
	West	Noord	Oost	Zuid
 Limiet				1♦
	pas	1♥▲	pas	2♥▲
	pas	3♥▲	pas	4♥▲
 Invite	pas		pas	
	pas		pas	
	pas		pas	
 Forcing				
 Conventie			1SA▲	pas
	2♦▲	pas	2♥▲	pas
	4♥▲	pas	pas	pas

Kleuren bieden

Opening geen kenmerk
1^e bijbod forcing
Herbieding limiet
2^e bijbod invite
Openaar reageert positief op invite met manchebod kenmerk limiet

SA opening

Kenmerk limiet: Punten en verdeling bekend(15-17pt SA verdeling)
1^e bijbod kenmerk conventioneel
Herbieding conventioneel(verplicht bod voorgeschreven door conventioneel bod west)
2^e bijbod limiet en manchebod

Waarom blauw kenmerk: Blauw is

de kleur van de politie. De politie kan aanwijzingen geven die je moet opvolgen. Een conventioneel bod van partner moet je beantwoorden met een keuze uit de opties die de conventie voorschrijft.

In WiDoP zijn meer dan 300 spelbriefjes voorzien van kenmerken van de biedingen. Daardoor zijn de oefenspellen een voortdurende herhaling van de behandelde stof. Door uitleg van de docenten aan de speeltafel gaan ook de zwakkere cursisten het verschil tussen een reëel en conventioneel bod herkennen en gebruiken.

Berry Westra heeft de theorie over het bieden na 1SA opening verdeeld over 2 lessen. Het grote voordeel is dat de cursisten eerst het makkelijkste gedeelte onder de knie krijgen. Later in Beginners 2 komt de afronding als de cursisten de theorie al redelijk in de vingers hebben.